

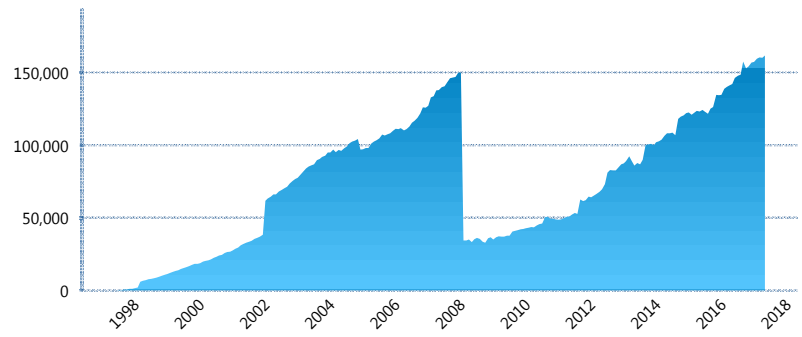
I. INFORMACIÓN FINANCIERA

I) Detalles del Fondo

| Detalles del Fondo | |
|-------------------------|--|
| Razón Social | Siefore Banamex Básica 2, S.A. de C.V. |
| Inicio de Operaciones | 30/01/1998 |
| Tipo de Fondo | Básica |
| Clave Bolsa | SBBMX2 |
| Activos Administrados * | 161,708 |
| ISIN | MX545B220017 |
| Comisión Anual | 0.99% |
| Administrador | Afore Banamex, S.A. de C.V., integrante del Grupo Financiero Banamex |
| Director General | C. Luis Sebastián Sayeg Seade |
| Presidente del Consejo | C. Luis Sebastián Sayeg Seade |

Activos Administrados *

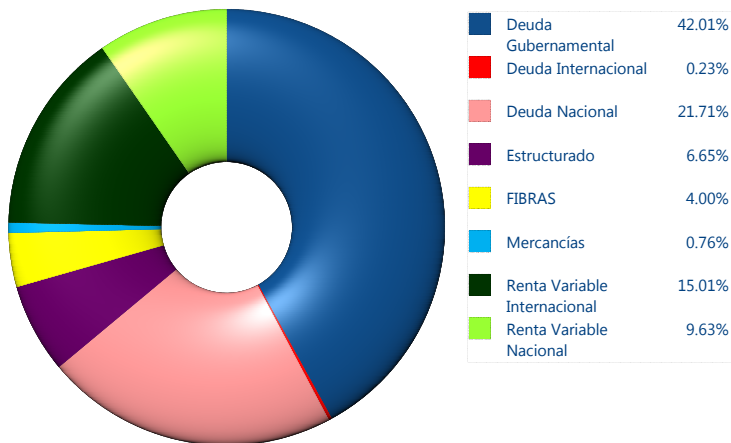
\$161,708



*Cifras en millones de pesos

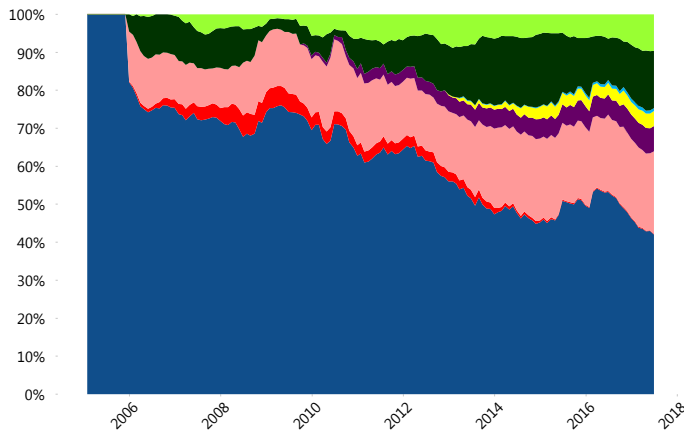
Contiene el efecto de fusiones, cortes transversales y transferencias por edad. Para mayor información consultar: <http://www.consar.gob.mx/gobmx/Aplicativo/Factsheets/EC/ECSAR.pdf>

II) Inversiones



| Tipo de Instrumento | | Banamex (SB2) | Sistema Básicas 2** |
|------------------------------|---------------------------------|----------------|---------------------|
| Renta Variable Nacional | Renta Variable Nacional | 9.63% | 6.06% |
| | Total | 9.63% | 6.06% |
| Renta Variable Internacional | Renta Variable Internacional | 15.01% | 12.78% |
| | Total | 15.01% | 12.78% |
| Mercancías | Mercancías | 0.76% | 0.12% |
| | Total | 0.76% | 0.12% |
| FIBRAS | FIBRAS | 4.00% | 1.95% |
| | Total | 4.00% | 1.95% |
| Estructurado | Estructurados | 6.65% | 4.40% |
| | Total | 6.65% | 4.40% |
| Deuda Nacional | Alimentos | 0.60% | 0.40% |
| | Automotriz | 0.16% | 0.08% |
| | Banca de Desarrollo | 2.49% | 1.88% |
| | Bancario | 1.23% | 1.57% |
| | Bebidas | 0.74% | 0.57% |
| | Cemento | 0.02% | 0.04% |
| | Centros Comerciales | 0.03% | 0.08% |
| | Consumo | 0.64% | 0.34% |
| | Deuda CP | 0.00% | 0.00% |
| | Empresas Productivas del Estado | 0.49% | 3.04% |
| | Estados | 0.69% | 0.66% |
| | Europesos | 4.93% | 3.30% |
| | Grupos Industriales | 0.84% | 0.58% |
| | Infraestructura | 3.68% | 3.07% |
| | Otros | 1.33% | 1.03% |
| | Papel | 0.30% | 0.14% |
| | Serv. Financieros | 0.61% | 0.40% |
| Siderúrgica | 0.00% | 0.00% | |
| Telecom | 1.36% | 1.41% | |
| Transporte | 0.46% | 0.27% | |
| Vivienda | 1.10% | 1.76% | |
| Total | 21.71% | 20.65% | |
| Deuda Internacional | Deuda Internacional | 0.23% | 0.84% |
| | Total | 0.23% | 0.84% |
| Deuda Gubernamental | BONDESD | 0.00% | 0.71% |
| | BONOS | 10.30% | 14.94% |
| | BPA182 | 0.00% | 0.00% |
| | CBIC | 8.18% | 3.84% |
| | CETES | 0.08% | 5.45% |
| | REPORTO | 0.55% | 2.02% |
| | UDIBONO | 20.40% | 25.03% |
| UMS | 2.51% | 1.19% | |
| Total | 42.01% | 53.20% | |
| Total | 100.00% | 100.00% | |

Evolución de Inversiones



**Considera las inversiones de todo el grupo de SIEFORES Básicas 2 Cifras al cierre de junio de 2017

III) Desempeño

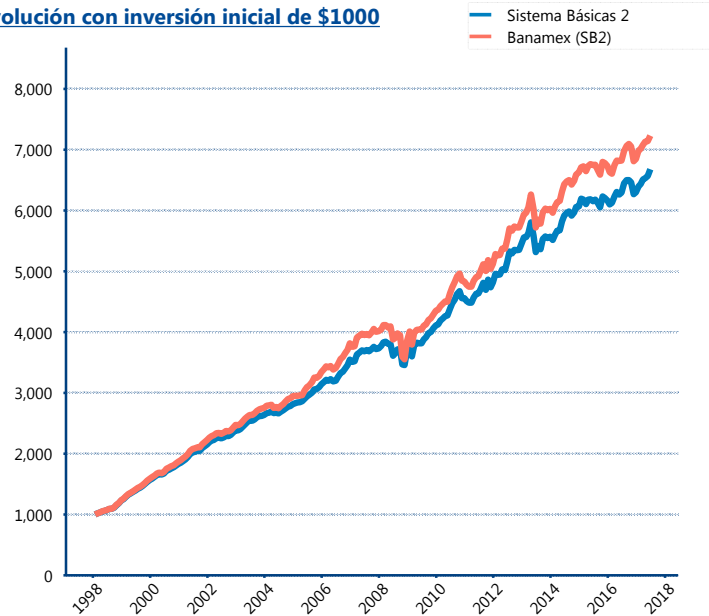
Rendimiento Bolsa

| Tipo | Banamex (SB2) | Sistema Básicas 2 |
|-----------|---------------|-------------------|
| 1 año | 5.07% | 5.15% |
| 2 años | 3.54% | 4.11% |
| 3 años | 3.80% | 3.94% |
| 5 años | 5.45% | 5.20% |
| Histórico | 10.86% | 10.43% |

Indicador de Rendimiento Neto

| Siefore | IRN % |
|----------------------|--------------|
| Profuturo (SB2) | 6.65% |
| SURA (SB2) | 6.10% |
| Banamex (SB2) | 5.79% |
| Coppel (SB2) | 5.61% |
| PensionISSSTE (SB2) | 5.09% |
| Metlife (SB2) | 5.05% |
| Azteca (SB2) | 4.92% |
| Principal (SB2) | 4.83% |
| XXI-Banorte (SB2) | 4.80% |
| Inbursa (SB2) | 4.43% |
| Invercap (SB2) | 4.02% |
| Promedio Simple | 5.21 % |
| Promedio Ponderado | 5.41 % |

Evolución con inversión inicial de \$1000



Construido con el precio de la Siefore registrado en la Bolsa Mexicana de Valores

IV) Medidas de sensibilidad y riesgos

Evolución del Plazo Promedio Ponderado

